



# Getreidetechnik von *Hedemann* Jedes Korn zählt !



☎ 04488/9984-0 📠 04488/9984-22  
✉ info@hedemann-technik.de  
🌐 www.hedemann-technik.de

| Hedemann Technik GmbH Neuenburger Str. 80 26655 Westerstede |



"Die gute Idee für Qualität"

## Spitzenprodukte für wirtschaftliche Prozesse

Sehr geehrter Kunde,  
wir freuen uns, Ihnen unseren Katalog für Getreidetechnik präsentieren zu können!

Die Hedemann Technik GmbH ist ein mittelständisches Unternehmen aus dem Ammerland. Wir sind seit 1889 ein partnerschaftlicher Hersteller und Lieferant von Fördertechnik, Silos, Trocknern, Belüftungsanlagen und Reinigern für Getreide und Leguminosen. Neben der Getreideindustrie projektieren wir aber auch Anlagen für Schüttgüter der Holz- und Lebensmittelindustrie.

Mit frischem Ingenieurgeist und Mut zur Innovation arbeiten unsere Mitarbeiter stets daran, Spitzenprodukte für Sie zu entwickeln. Unser Ziel ist es, Ihnen energieeffiziente, wartungsfreundliche und bedarfsgerechte Produkte zur Verfügung zu stellen. Dafür geben wir jeden Tag unser Bestes!

Hedemann steht für Werte wie Glaubwürdigkeit, Loyalität und Nachhaltigkeit. Unsere Werte bestimmen unser Handeln. Das sehen Sie an unseren Produkten!

Unser Motto „Jedes Korn zählt!“ nehmen wir ernst. Daher wird bei unseren Maschinen neben einer soliden Verarbeitung besonders auf eine gute Hygiene geachtet. Zudem ist uns die möglichst sortenreine Förderung und Einlagerung ein großes Anliegen.

Wir fertigen den Großteil unserer Produkte selbst – vom Stahlblech bis zur fertigen Maschine.

Wir sind eine feste Größe in der deutschen Landwirtschaft. Damit das so bleibt, arbeiten wir ständig an der Verbesserung unserer Prozesse und Produkte. Auch wenn die Zeiten sich ändern – **Hedemann bleibt für Sie da!**

Mit besten Grüßen aus dem Ammerland

Dirk Leenderts

*-Geschäftsführer-*



# Trogkettenförderer TKF

---

Trogkettenförderer sind der Allrounder unter den Förderanlagen, da sie energieeffizient, langlebig und platzsparend sind. Hedemann TKF sind erhältlich mit einer Leistung von 40 – 150 t/h und im Standard in verzinkter Ausführung.

**Serienmäßige Ausstattung** unserer Trogkettenförderer:

- Komplette Antriebs- und Spannsektion vormontiert
- Kunststoffboden t= 10 mm aus Polyethylen (PE)
- gekantetes Dach für die Innen- und Außenaufstellung
- Getriebemotor mit Motorkonsole und Drehmomentstütze
- Drehzahlwächter
- Staumelder
- Einlauf, eckig
- Auslauf, eckig
- Förderkette
- Rückführrollen

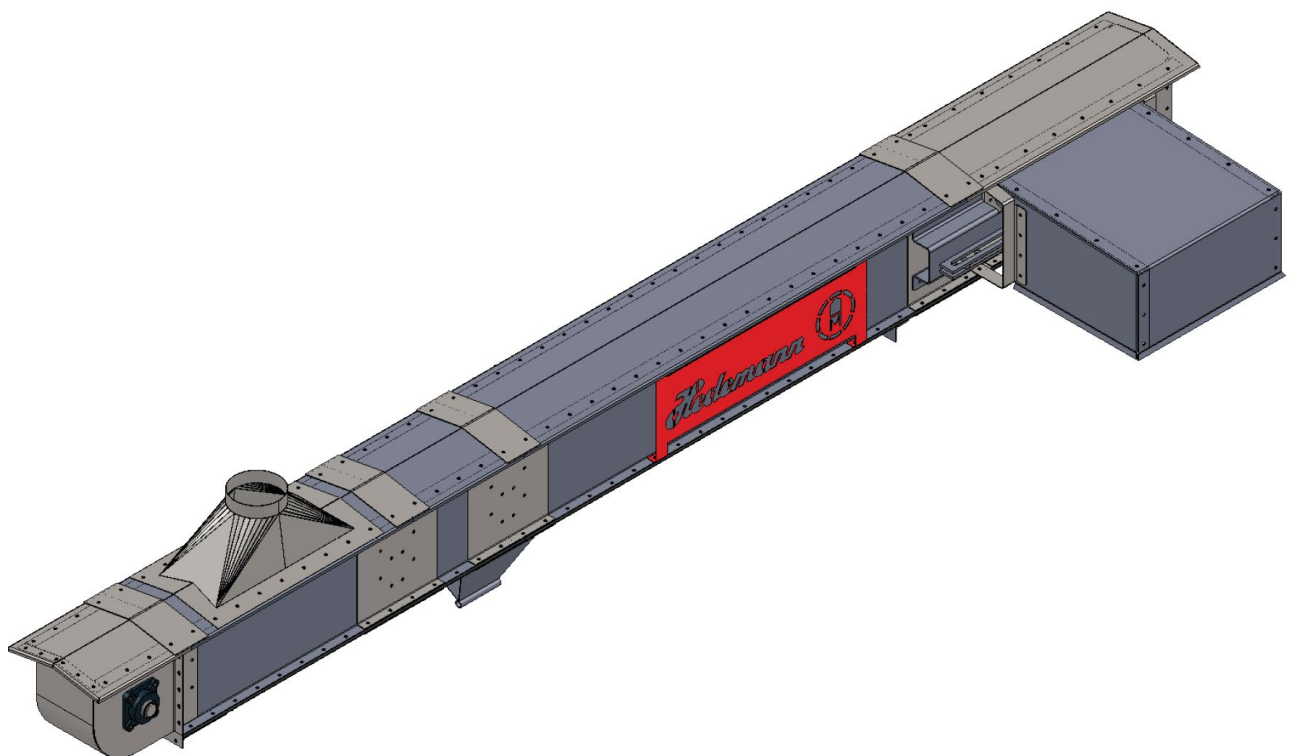


Abb. mit optionalem rundem Einlauf und Motorabdeckung

# Trogkettenförderer TKF

---

Unsere TKF-Serie ist neben der normalen horizontalen Ausrichtung vielseitig einsetzbar, beispielsweise als:

- Annahmeförderer für eine Gasse
- In Kombination mit einer Fegeschnecke oder einem Belüftungskonus unter einem Stahlrundsilo
- In steigender Ausführung bis 30°

Unsere erfahrene technische Abteilung konfiguriert Ihren Trogkettenförderer entsprechend Ihren Anforderungen, damit Wirtschaftlichkeit, Energieeffizienz und Langlebigkeit vorne an stehen. Dazu ist folgendes optionales **Zubehör** erhältlich:

- Ein- und Auslaufschieber (handbetätigt, elektrisch, pneumatisch)
- Ein- und Ausläufe in runder Ausführung
- verschiedene Mitnehmervarianten (z.B. erhöht, PE-Ausführung, U-förmig etc)
- Druckentlastungsplatte für undosierten Zulauf
- Regenschutz für Motor und Schieber
- Bogensegmente für Annahme-Trogkettenförder in 30° und 45°
- Sonder-Einlauftrichter (siehe Bild)



Neben der Herstellung bieten wir eine optionale **Montage** unserer Maschinen an. Unsere Montageteams sind erfahren und sorgfältig.

Damit unser Fachpersonal auf Ihre Wünsche reagieren kann benötigen wir von Ihnen folgende Angaben:

1. Gewünschte Förderleistung
2. Ungefähre Länge des Förderweges (bis 50m)
3. Fördergut
4. Beschreibung der vor- und nachgelagerten Anlagen
5. Anzahl der Ein- und Ausläufe

Wir vertreten das **Ein-Ansprechpartner-Prinzip**, damit die Kommunikation vereinfacht wird und Ihr Projekt schnell und effizient umgesetzt wird.

# Elevatoren BELV/KELV

---

Elevatoren eignen sich zur senkrechten Beförderung von Getreide, Leguminosen und vielen weiteren Schüttgütern. Bei uns erhalten Sie sowohl Becher- als auch Kettenelevatoren mit Leistungen von 40 – 150 t/h.


**Serienmäßige Ausstattung** unserer Elevatoren:

- Kompletter Elevatorkopf und -fuß vormontiert
- Eckiger Elevatorschacht mit Sichtfenster und Revisionsklappe im unteren Bereich
- Solide Schachtverbinder
- Getriebemotor mit Motorkonsole und Drehmomentstütze
- 2 Umlenkrollen in Gitterausführung
- Drehzahlwächter
- Schiefelaufwächter (BELV; je 2 im Kopf- und Fußbereich)
- Einlaufnase, eckig
- Auslauf, eckig
- Elevatorgurt, -kette mit Bechern bzw. Mitnehmern und Befestigungsmaterial
- Rücklaufsperr

**Optional** bieten wir folgendes Zubehör an:

- Steigleitern und Podeste
- Rohrbauteile in allen gängigen Größen und Ausführungen
- Ausführung in Edelstahl
- Schächte mit PTFE-Dichtung für säurehaltige Schüttgüter
- Schächte in runder Ausführung (siehe Bild)

Sprechen Sie unser Fachpersonal an, damit die von Ihnen gewünschte Konfiguration besprechen können.



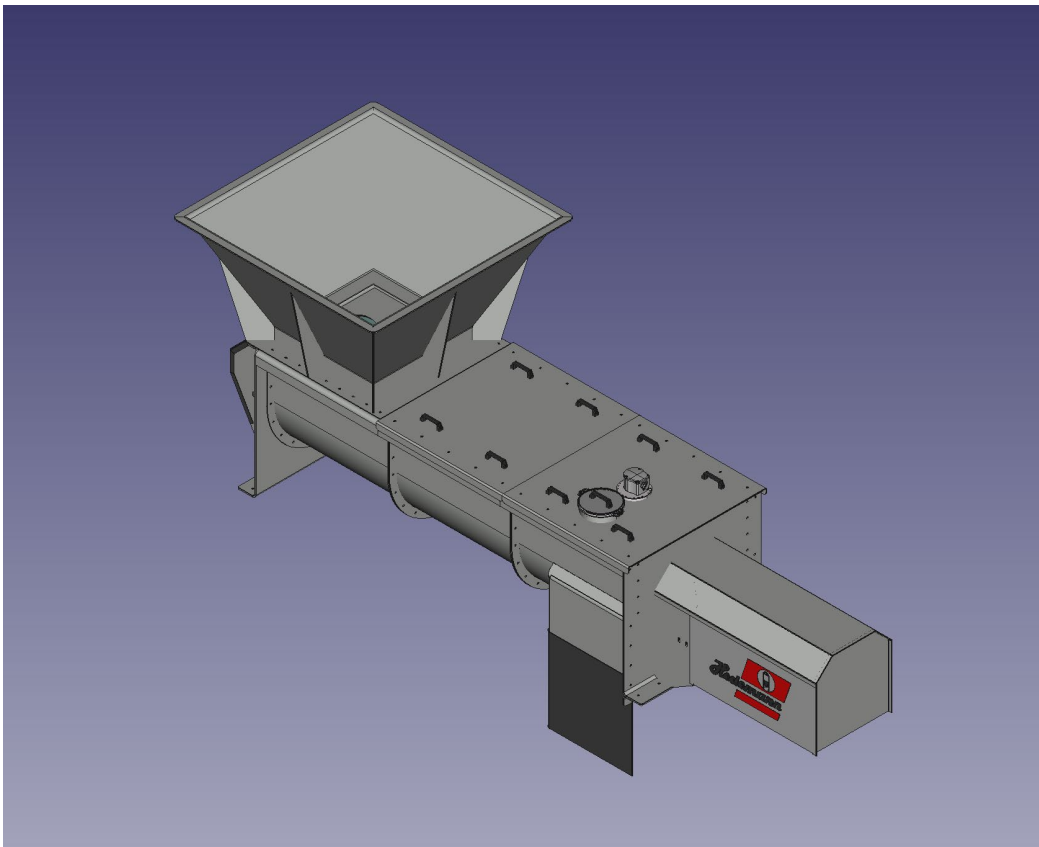
# Trogschnecken TSC

---

Trogschnecken eignen sich zur horizontalen Beförderung von Getreide und Leguminosen. Eine Schrägstellung bis 20° ist je nach Art des Schüttgutes möglich. Neben lackierten und verzinkten Ausführungen fertigen wir auch Trogschnecken aus Edelstahl. Förderleistungen bis 300 t/h sind möglich.

**Serienmäßige Ausstattung** unserer Trogschnecken:

- Komplette Antriebs- und Lagersektion vormontiert
- gekantetes Dach für die Innen- und Außenaufstellung
- Getriebemotor mit Motorkonsole und Drehmomentstütze
- Drehzahlwächter
- Staumelder
- Einlauf, eckig
- Auslauf, eckig



Ausführung als Düngerschnecke mit Puffertrichter und einer Leistung von 300t/h

# Rohrschnecken RSC

---

Rohrschnecken kommen hauptsächlich in der Getreideverladung zum Einsatz. Unser Portfolio umfasst Schnecken mit Förderleistungen zwischen 2 und 80 t/h.

**Serienmäßige Ausstattung** unserer Rohrschnecken:

- Verzinktes Förderrohr inkl. Schneckenwelle und Gewinde
- Annahmegewinde für besseres Fließverhalten des Schüttguts
- Antriebssektion am Auslauf
- Keilriemenantrieb
- Regenschutz für Motor
- Auslauf, rund
- Flexibler Ablaufschlauch

Optional erhältlich sind Annahmetrichter mit Gitterschutz, Vogelschutzgitter und direkt angetriebene Rohrschnecken.

Unsere Schnecken werden wie auch unsere anderen Förderaggregate in unserem Werk komplett entwickelt und hergestellt.




Abbildung einer Rohrschnecke mit einem Durchmesser von 150 mm und 5 m Länge

# Stahlrundsilos STRS

---

Für die optimale Lagerung Ihres Getreides liefern wir das passende Silo.

Die Stahlrundsilos werden gemäß Eurocode konstruiert und sind in Größen bis zu 15.000 t lieferbar. Neben der Ausführung mit einem Flachboden sind Stahlrundsilos mit einem Belüftungskonus erhältlich. Durch unsere langjährige Erfahrung haben wir für jedes Einsatzgebiet die richtige Lösung für Sie.

In Kombination mit unserer wirtschaftlichen Fördertechnik bilden unsere Silos ein ideales Gespann für Ihr Getreidehandling.

Rufen Sie unsere Fachberater an, um Ihr Projekt zu besprechen



## Weitere Produkte und Leistungen

---

Neben unserem Portfolio für Förder- und Lagertechnik liefern wir alle weiteren Maschinen zum Getreidehandling sowie die passende Steuerungstechnik.

Folgende Produkte können Sie über uns beziehen:

- Rohrbauteile
- Vorreiniger
- Rohrkettenförderer
- Bandförderer
- Verladegarnituren
- Belüftungsgebläse
- Belüftungsraketen
- Mischer
- Hammermühlen
- Wiegesysteme
- Mahl- und Mischcomputer
- Anlagensteuerung für komplette Getreideanlagen

Wir projektieren Ihr Getreideprojekt entsprechend Ihren Wünschen. Unser bundesweiter Außendienst sowie unsere erfahrenen Techniker und Ingenieure beraten Sie gerne.

Neben der Getreidetechnik konstruieren wir auch den passenden Stahl- und Metallbau. Treppen, Geländer, Steigleitern, Unterkonstruktionen und Podeste erhalten Sie von uns aus einer Hand. Damit entfallen unnötige Schnittstellen während der Bauphase. Bei Bestandsbauten nutzen wir 3D-Laserscanner zur genauen Erfassung des Ist-Bestandes. Dadurch passt alles genau.

Die passende Steuerung für Ihre Getreideanlage liefern wir ebenfalls.

Pragmatismus und das Gespür für den passenden Prozess zeichnen uns aus. Bereits bei der Konzeption berücksichtigen wir Wirtschaftlichkeit, Produktschonung, Hygiene und Langlebigkeit der Anlagen.

Herzlichst

*Ihr Hedemann-Team*